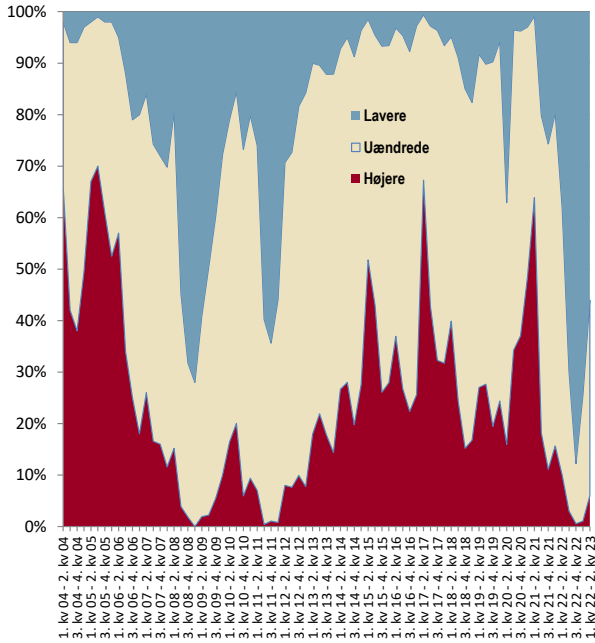


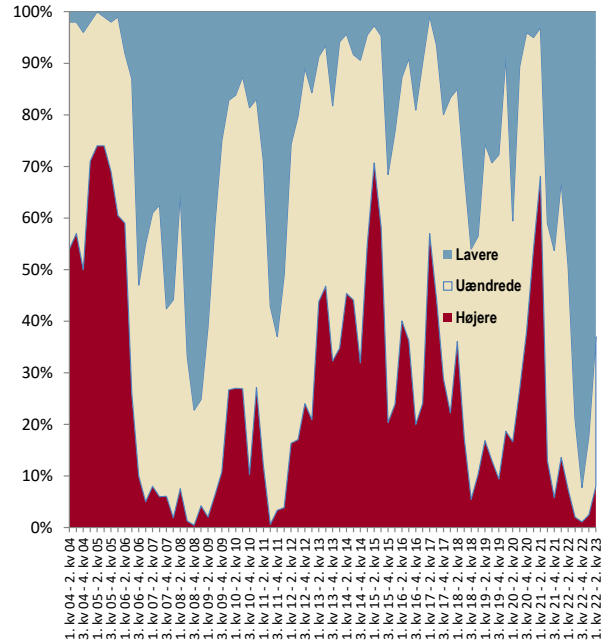


FORVENTNINGSUNDERSØGELSE

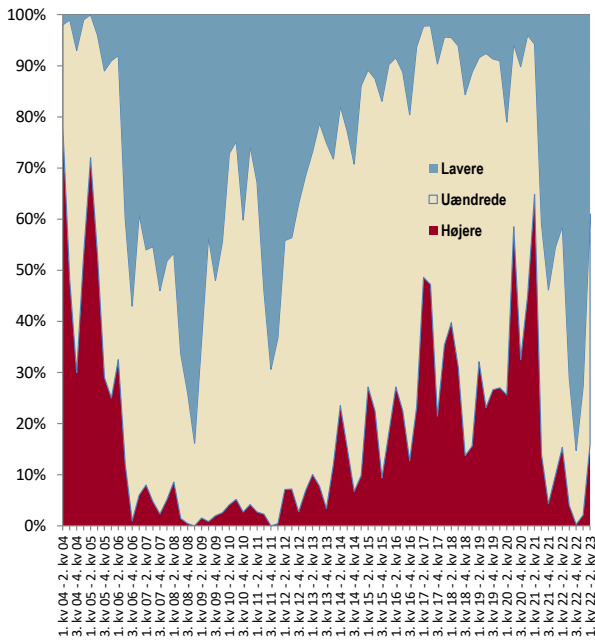
PRISUDVIKLING ENFAMILIEHUSE - FORVENTNING TIL NÆSTE KVARTAL



PRISUDVIKLING EJERLEJLIGHEDER - FORVENTNING TIL NÆSTE KVARTAL



PRISUDVIKLING SOMMERHUSE - FORVENTNING TIL NÆSTE KVARTAL





FORVENTNINGSUNDERSØGELSE

FORVENTNINGER TIL 2. KVARTAL 2023
I FORHOLD TIL 1. KVARTAL 2023 (PCT.)

ENFAMILIEHUSE	LAVERE	PRISER	
		UÆNDREDE	HØJERE
Region Hovedstaden	64	24	13
- Kbh. & Fr. berg Kom	93	7	0
Region Sjælland	62	31	7
Region Syddanmark	59	37	3
Region Midtjylland	51	45	4
- Aarhus Kommune	38	50	13
Region Nordjylland	40	51	9
Hele Landet	56	38	6

EJERLEJLIGHEDER	LAVERE	PRISER	
		UÆNDREDE	HØJERE
Region Hovedstaden	60	30	10
- Kbh. & Fr. berg Kom	64	21	14
Region Sjælland	53	41	6
Region Syddanmark	70	30	0
Region Midtjylland	55	45	0
- Aarhus Kommune	75	25	0
Region Nordjylland	57	43	0
Hele Landet	63	29	8

SOMMERHUSE	LAVERE	PRISER	
		UÆNDREDE	HØJERE
Region Hovedstaden	54	33	13
Region Sjælland	43	49	8
Region Syddanmark	32	61	7
Region Midtjylland	32	36	32
Region Nordjylland	26	53	21
Hele Landet	39	45	16

FORVENTNINGER TIL 2. KVARTAL 2023
I FORHOLD TIL 1. KVARTAL 2023 (PCT.)

ENFAMILIEHUSE	LÆNGERE	LIGGETIDER	
		UÆNDREDE	KORTERE
Region Hovedstaden	40	27	33
- Kbh. & Fr. berg Kom	73	13	13
Region Sjælland	47	29	24
Region Syddanmark	56	37	7
Region Midtjylland	55	24	22
- Aarhus Kommune	31	44	25
Region Nordjylland	43	43	14
Hele Landet	48	33	19

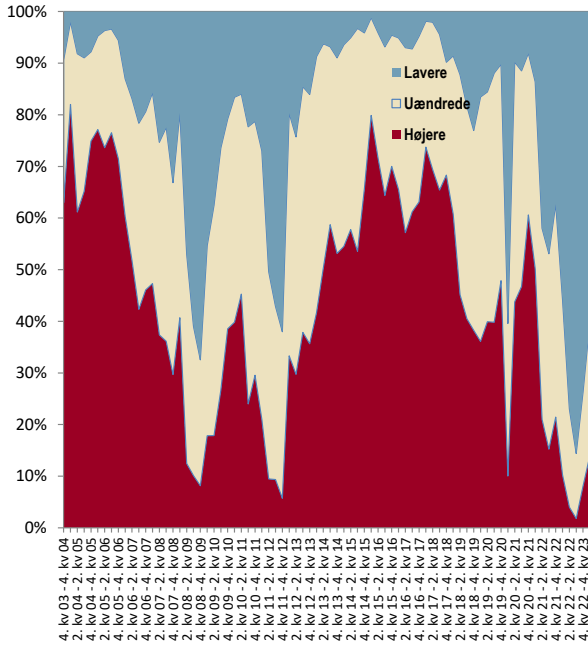
EJERLEJLIGHEDER	LÆNGERE	LIGGETIDER	
		UÆNDREDE	KORTERE
Region Hovedstaden	40	33	28
- Kbh. & Fr. berg Kom	43	18	39
Region Sjælland	31	41	28
Region Syddanmark	58	33	9
Region Midtjylland	50	45	5
- Aarhus Kommune	56	31	13
Region Nordjylland	64	36	0
Hele Landet	46	29	25

SOMMERHUSE	LÆNGERE	LIGGETIDER	
		UÆNDREDE	KORTERE
Region Hovedstaden	38	21	42
Region Sjælland	38	46	16
Region Syddanmark	46	43	11
Region Midtjylland	44	28	28
Region Nordjylland	26	58	16
Hele Landet	38	38	23

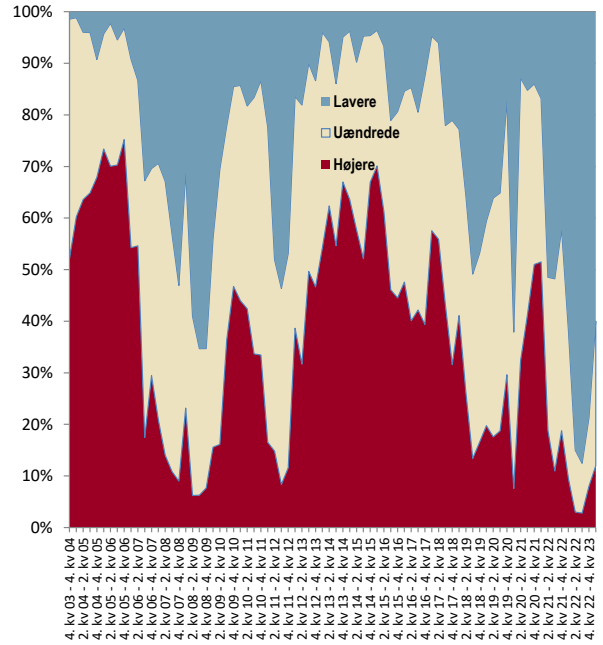


FORVENTNINGSUNDERSØGELSE

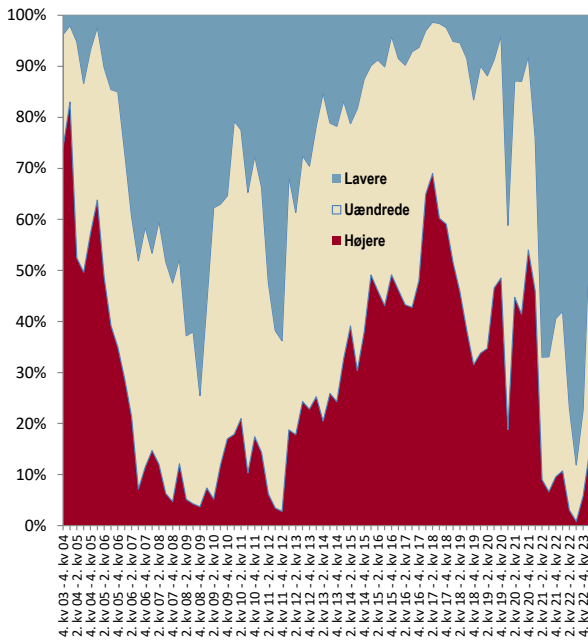
PRISUDVIKLING ENFAMILIEHUSE - FORVENTNING TIL NÆSTE ÅR



PRISUDVIKLING EJERLEJLIGHEDER - FORVENTNING TIL NÆSTE ÅR



PRISUDVIKLING SOMMERHUSE - FORVENTNING TIL NÆSTE ÅR





FORVENTNINGSUNDERSØGELSE

FORVENTNINGER TIL UDVIKLINGEN DET KOMMENDE ÅR
1. KVARTAL 2024 I FORHOLD TIL 1. KVARTAL 2023 (PCT.)

ENFAMILIEHUSE	LAVERE	PRISER	
		UÆNDREDE	HØJERE
Region Hovedstaden	67	15	19
- Kbh. & Fr. berg Kom	67	20	13
Region Sjælland	67	16	18
Region Syddanmark	63	29	8
Region Midtjylland	55	37	8
- Aarhus Kommune	63	13	25
Region Nordjylland	40	40	20
Hele Landet	60	26	14

EJERLEJLIGHEDER	LAVERE	PRISER	
		UÆNDREDE	HØJERE
Region Hovedstaden	63	20	18
- Kbh. & Fr. berg Kom	54	32	14
Region Sjælland	50	38	13
Region Syddanmark	73	27	0
Region Midtjylland	55	41	5
- Aarhus Kommune	63	25	13
Region Nordjylland	64	36	0
Hele Landet	60	28	12

SOMMERHUSE	LAVERE	PRISER	
		UÆNDREDE	HØJERE
Region Hovedstaden	50	38	13
Region Sjælland	41	57	3
Region Syddanmark	46	46	7
Region Midtjylland	36	28	36
Region Nordjylland	32	47	21
Hele Landet	41	44	15

FORVENTNINGER TIL UDVIKLINGEN DET KOMMENDE ÅR
1. KVARTAL 2024 I FORHOLD TIL 1. KVARTAL 2023 (PCT.)

ENFAMILIEHUSE	LÆNGERE	LIGGETIDER	
		UÆNDREDE	KORTERE
Region Hovedstaden	38	20	42
- Kbh. & Fr. berg Kom	73	7	20
Region Sjælland	43	28	29
Region Syddanmark	53	34	14
Region Midtjylland	53	27	20
- Aarhus Kommune	44	25	31
Region Nordjylland	37	29	34
Hele Landet	46	28	26

EJERLEJLIGHEDER	LÆNGERE	LIGGETIDER	
		UÆNDREDE	KORTERE
Region Hovedstaden	40	25	35
- Kbh. & Fr. berg Kom	43	21	36
Region Sjælland	25	41	34
Region Syddanmark	58	27	15
Region Midtjylland	50	36	14
- Aarhus Kommune	50	31	19
Region Nordjylland	50	43	7
Hele Landet	44	28	28

SOMMERHUSE	LÆNGERE	LIGGETIDER	
		UÆNDREDE	KORTERE
Region Hovedstaden	29	29	42
Region Sjælland	38	49	14
Region Syddanmark	46	39	14
Region Midtjylland	44	24	32
Region Nordjylland	26	53	21
Hele Landet	37	38	26